



## **TRICK HOSE – Sposób wymiany szybkozłączek**

### **Krok 1**




Wewnętrzny wąż powinien być zamocowany wewnątrz szybkozłączki i zablokowany plastikowym białym pierścieniem.

### **Krok 2**




Zewnętrzną tkaniną zakrywamy plastikowy biały pierścień.  
Wewnętrzny wąż elastyczny musi być całkowicie okryty zewnętrzną tkaniną.



Zewnętrzna tkanina nie zakrywa pierścienia. Gdy do węża wpłynie woda, tkanina wyskoczy ze złączki i przestanie blokować wewnętrzny wąż, co doprowadzi do jego uszkodzenia.

### **Krok 3**



Upewnij się, że całość jest dokładnie dopasowana.  
Inaczej tkanina wyskoczy ze złączki.